CAMINO DI VENTILAZIONE VANO, CON APERTURA PARI AL 3% DELLA SEZIONE ORIZZONTALE, CON UN MINIMO DI 0,20mq

PREVEDERE GANCIO O PARANCO, FISSO O ASPORTABILE POSIZIONATO SULLA VERTICALE DEL PISTONE, PORTATA 500Kg. IDENTIFICARE CON TARGA (A CURA CLIENTE)

SEZIONE A–A
SCALA 1:40

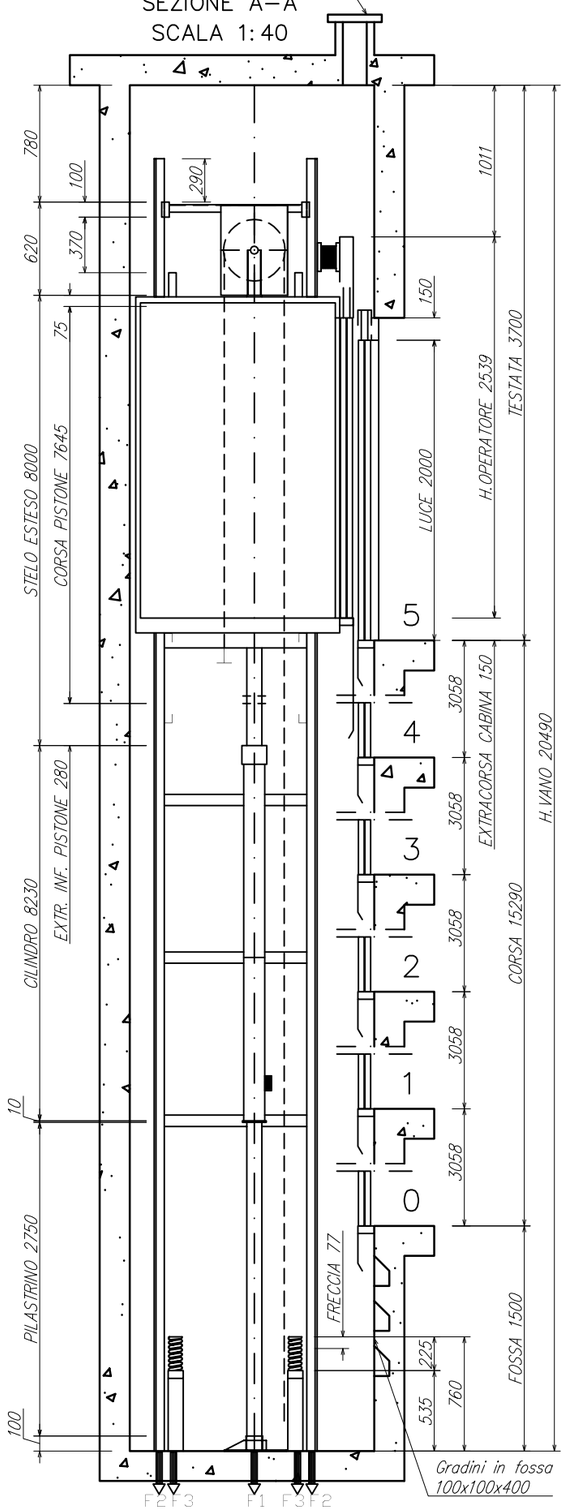

SEZIONE B–B
SCALA 1:40

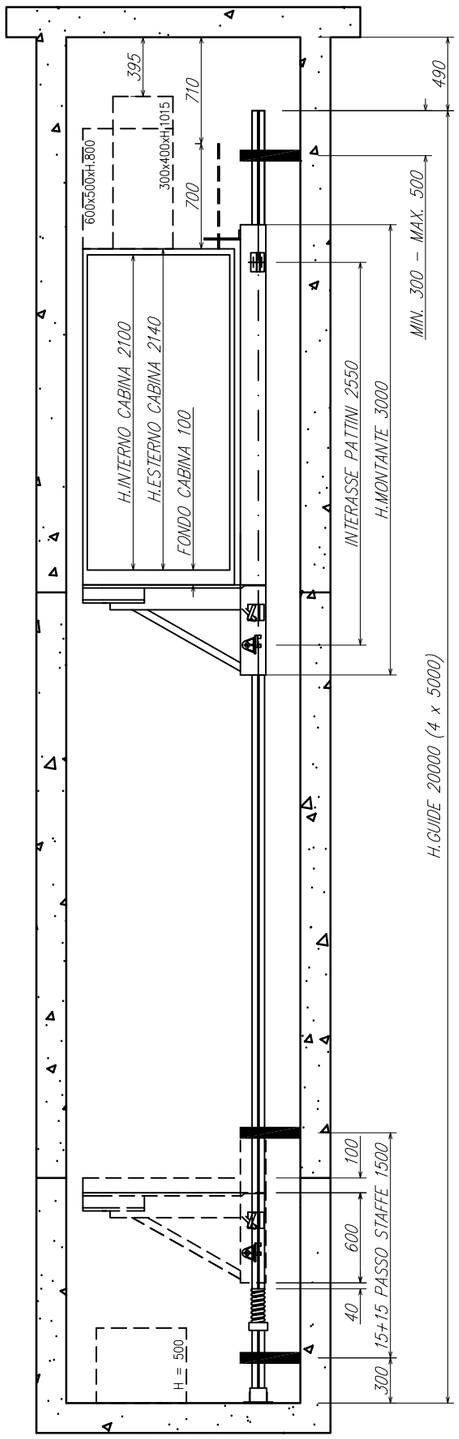

TERRAPIENO

PIANTA VANO
SCALA 1:20

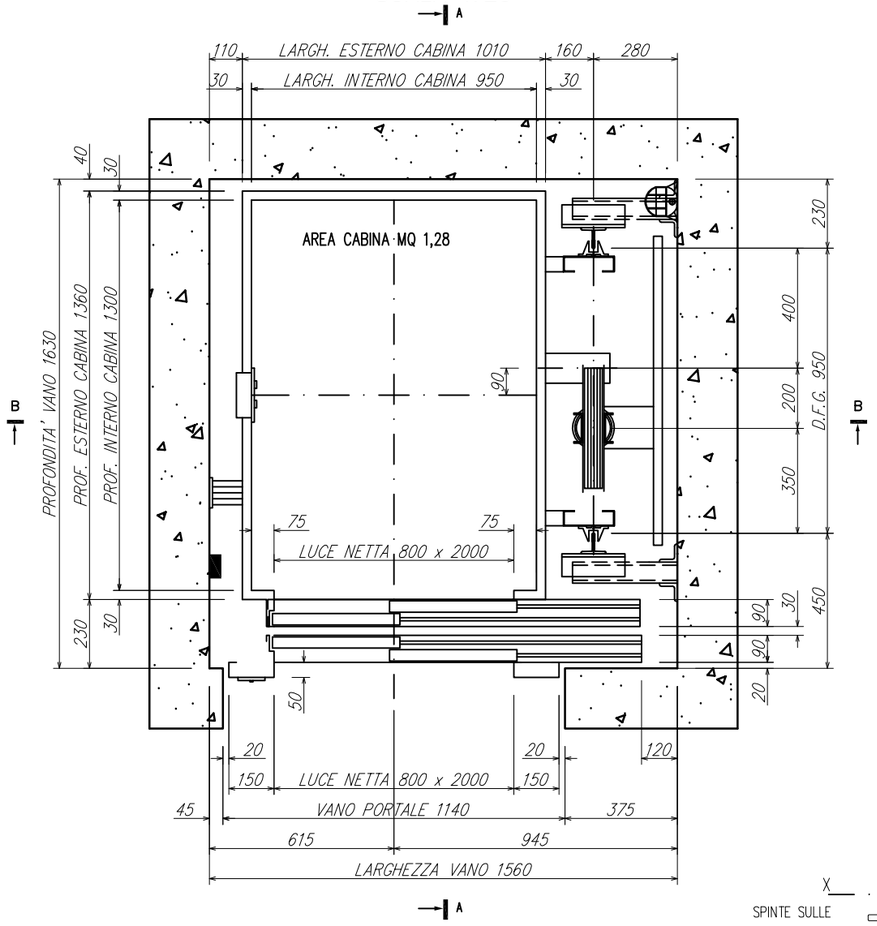

PARTICOLARE SOGLIE
SCALA 1:20

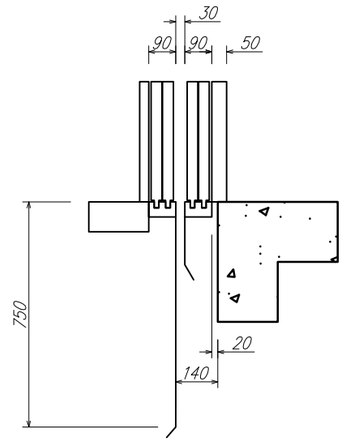

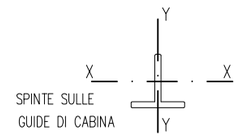

LOCALE CENTRALINA
AL PIANO: 0
SCALA 1:40

FONDO FOSSA
SCALA 1:40

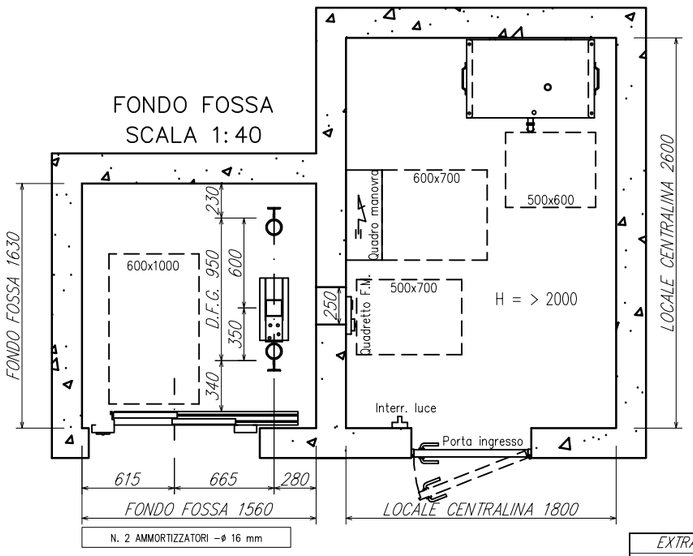

CARATTERISTICHE	
TIPO N° 1 ASCENSORE – direttiva 95/16 CE	
PORTATA	480 Kg
CAPIENZA	6
VELOCITA'	0,60 m/s
FERMATE	6
SERVIZI	6
MANOVRA	UNIVERSALE
ø PULEGGIA DI TAGLIA	400 mm
NUMERO FUNI	3
DIAMETRO	9 mm (27 m x 3)
COMPOSIZIONE	114 FILI 6 TREFOLI
GUIDE DI CABINA	T82/A (82,5x68,25x9)
TUBAZIONE	1"1/4 flex.
ø PISTONE	2MC 100x7,5mm (2 PEZZI)
OLIO	200 litri
ø PILASTRINO	100x100x3 mm
IDRAULICA	2MC 2
POMPA	150 l/min
POTENZA DEL MOTORE	9,5 kW
TENSIONE F.M.	380 V 50 Hz
TENSIONE LUCE CABINA	220 V
TENSIONE MANOVRA	48 V
CORRENTE NOMINALE	22,95 A
CORRENTE AVVIAMENTO	80 A (DIRETTO)
TIPO DI VANO	CEMENTO ARMATO
PORTE DI CABINA	LO CASTO
PORTE DI PIANO	CMM

SPINTE STATICHE	
Fx daN 140	Fy daN 60

SPINTE DINAMICHE	
Fx daN 400	Fy daN 180

MASSE	
PORTATA	480 Kg
CABINA	300 Kg
ARCATA	180 Kg
OPERATORE/I	83 Kg
MASSA SOSPESA	**1043 Kg**

CARICHI IN FOSSA (NON SIMULTANEI)	
F3 daN 2050	F3 daN 2050
F2 daN 1750	F2 daN 1750
F4 daN	F1 daN 3250

EXTRACORSA mm	
PISTONE	CABINA
↑ 75 mm	↑ 150 mm
↓ 280 mm	↓ 560 mm

ING. GIORGIO MAZZONI

CLIENTE	RIF.:
	DISEGNO N°
	DATA: 09–OTT–2008 DISEGNATO DA:
INDIRIZZO DI INSTALLAZIONE	REVISION: ☐ 1
	☐ 2
	☐ 3
	☐ 4